Källa 1 Fem rutor ur Brås siffror

Skriv inte på källbladet, det används igen. Varje ruta visar hur Brå vet: anmält, enkät eller granskat.

A Oron och utsattheten

Enkät Andel av befolkningen 16–84 år som oroar sig i stor utsträckning för brottsligheten i samhället, och andel som själva utsattes för brott mot person, till exempel misshandel, hot, rån, sexualbrott eller bedrägeri.

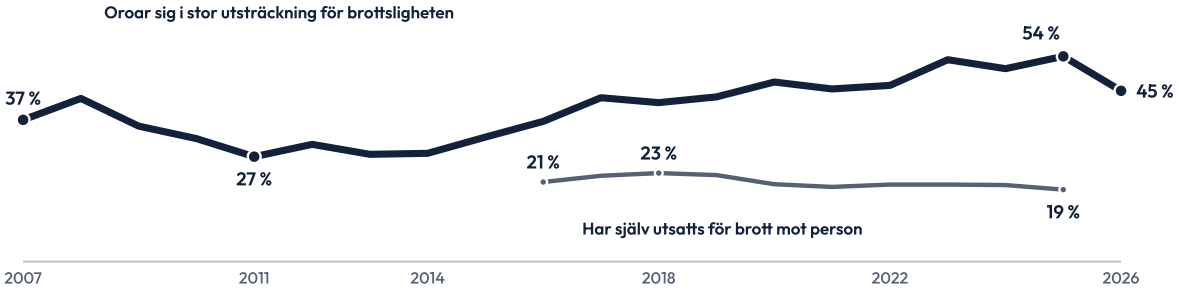

Källa: Brå, Nationella trygghetsundersökningen 2026.

B Tror att antalet brott har ökat

Enkät Andel som tror att antalet brott i Sverige har ökat de senaste tre åren.

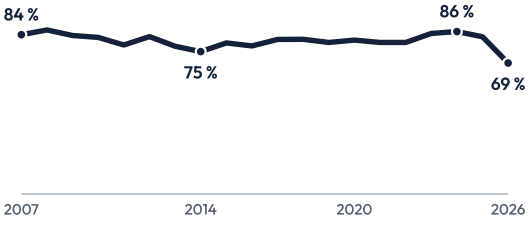

Källa: Brå, Nationella trygghetsundersökningen 2026.

C Anmälda brott 2025 jämfört med 2024

Anmält Förändring i procent. Brott mot person har ökat med 15 procent sedan 2016.

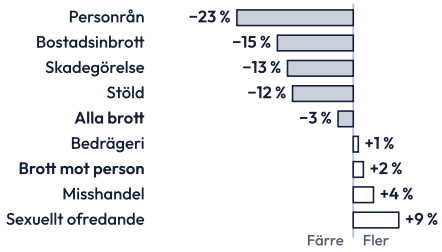

Källa: Brå, Anmälda brott 2025.

Fri att använda, dela och anpassa i undervisning. CC BY-NC-SA 4.0.

D Dödligt våld 2016–2025

Granskat Antal döda per år, och hur många som dödades med skjutvapen.

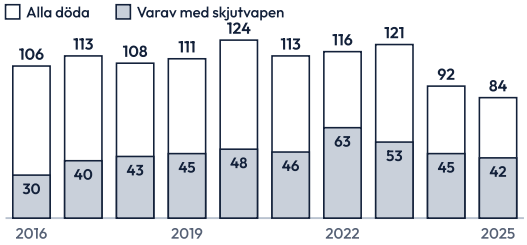

Brå jämförde 23 länder i Europa: åren 2014 till 2017 hade bara Kroatien mer dödligt skjutvapenvåld än Sverige. Åtta av tio dödsskjutningar sker i kriminell miljö.

Källa: Brå, Konstaterade fall av dödligt våld 2025, och Brå 2021:8.

E Vem oroar sig, och vem utsätts?

Enkät Efter ålder: andel som utsattes för brott mot person 2025 och andel som oroar sig i stor utsträckning 2026.

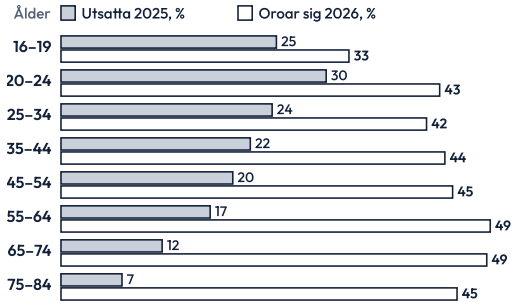

Elever i nian: hälften (49,3 procent) har undvikit personer eller platser, stannat hemma på kvällen eller varit borta från skolan av oro för brott. Bland dem som hotats har 71 procent undvikit vissa personer. Bland dem som inte utsatts för något brott: 30 procent.

Källa: Brå, NTU 2026, och Skolundersökningen om brott 2025.

Källa 2 Brå om sina egna siffror

1 ”Statistiken visar antalet anmälda brott och inte det totala antalet faktiskt begångna brott i samhället.”
Brå, Anmälda brott 2025

2 ”Det innebär att det för många brottstyper är svårt att utifrån de anmälda brotten avgöra om brottsligheten i samhället ökar eller minskar.”
Brå, Anmälda brott 2025

3 ”NTU bedöms däremot inte kunna fånga de mest marginaliserade grupperna i befolkningen, såsom hemlösa och människor med svår missbruksproblematik. Detsamma gäller grovt kriminella.”
Brå, NTU 2026 (trygghetsundersökningen)

4 ”Det talar vidare för att de äldres otrygghet i huvudsak har andra orsaker än egen utsatthet för brott.”
Brå, kortanalys 4/2024. Brå nämner stök i bostadsområdet, till exempel öppen narkotikahandel, klotter och skadegörelse.

5 ”Ökningen avser dessutom en mycket avgränsad kategori – dödsskjutningar i den kriminella miljön – medan andra typer av dödligt våld, inklusive händelser med skjutvapen, visar på en minskning under större delen av den studerade perioden.”
Brå 2021:8, om skjutvapenvåldet i Sverige och Europa

Fri att använda, dela och anpassa i undervisning. CC BY-NC-SA 4.0.